

PROJECT



# EDUCACIÓN



## Silla

E256

**44€ + IVA**

Silla con estructura en tubo de acero, asiento y respaldo acabado madera. Estructura gris y respaldo y asiento en haya.

### tamaño

- a) Altura 36 cm                      ra 43 cm  
b) Altura 39 cm c) Altu-   d) Altura 46 cm

### acabados



## Pupitre

E260

**77€ + IVA**

Pupitre con estructura de tubo de acero con rejilla. Tapa en MDF y estratificado HPL en cara vista. Tablero de 70x50. Provisto de dps ganchos y rejilla horizontal. Estructura gris y tapa en color blanco.

### tamaño

- a) 70x50x60h                      c) 70x50x70h  
b) 70x50x65h                      d) 70x50x75h

### acabados







### Armario-estantería

M865-751-3B

**238€** + IVA

Armario-estantería en melamina haya, medidas 90x40x183h de 2 puertas y 2+3 huecos.



### Estantería-gavetero

M865-730-7B

**202€** + IVA

Estantería-gavetero (12) en melamina haya, medidas 90x40x113h de 6 huecos. Gavetas no incluidas.



### Armario-estantería

M865-741-3B

**216€** + IVA

Armario-estantería en melamina haya, medidas 90x40x148h de 2 puertas y 2+3 huecos.



### Casillero

M865-720-2B

**128€** + IVA

Casillero en melamina haya, medidas 90x40x77h de 6 huecos.



### Armario

M865-711-0B

**119€** + IVA

Armario en melamina haya, medidas 90x40x42H con 2 puertas y 2 huecos.





# HOME OFFICE

## Cómo crear un home Office

Una de las claves para poder trabajar desde casa es saber auto-organizarse para que el hogar no se convierta en una oficina los siete días de la semana. Para hacerlo a gusto y con comodidad es necesario acondicionar con creatividad e inteligencia el espacio de trabajo.

Para crear un espacio de oficina dentro de casa es importante disponer de estos básicos: una buena conexión a Internet, un ordenador, una silla ergonómica que cuide de tu salud mientras trabajas, un escritorio y algún espacio de archivo donde ordenar los objetos y papeles de trabajo.

No importa el tamaño del espacio, siempre y cuando dediques un área fija y diferenciada para trabajar. Si no puedes tener una habitación de tu casa en exclusiva para esta actividad, puedes optar por diferenciar una zona, por ejemplo, a través del color, la distribución o el estilo así, sentirás que es parte de otra estancia.

La elección del mobiliario dependerá del espacio disponible, de la actividad que realices y de las horas que vayas a emplear en tu homeoffice. De todas formas, y sea cual sea tu situación, trata de crear un entorno para trabajar lo más atractivo, funcional y cómodo posible para que tu creatividad, bienestar y productividad fluyan por igual.

Vivimos inmersos en un proceso de transformación digital que ha provocado un replanteamiento global en las formas de trabajar y comunicarse. Nosotros somos conscientes de ello y trabajamos el COOL WORKING, una filosofía basada en el bienestar y productividad de las personas.





## Claves para crear un entorno de trabajo saludable en casa

Estar trabajando desde casa no significa olvidar implementar hábitos saludables. El homeoffice bien aplicado es sinónimo de eficiencia, gracias al incremento de la productividad de las personas que lo llevan a cabo. Por ejemplo, la eliminación de los desplazamientos a un centro de trabajo (estará menos fatigado) o la posibilidad de conciliar mejor la vida personal y profesional ayuda a incrementar la satisfacción de los trabajadores con el puesto que desempeñan, gracias al tiempo ganado y también por la confianza que la empresa les otorga para trabajar con autonomía. Un trabajador satisfecho rinde mucho más.

Algunos datos: según la Red Española de Empresas Saludables "las personas saludables y felices son más productivas, permanecen el doble de tiempo en sus tareas y tienen un 65 % más de energía y una mayor vinculación con su empresa. Además, por cada euro invertido en programas de salud hay un retorno para la compañía de 3,5 euros".



## Proponemos estos hábitos que te ayudarán a disponer de un ambiente laboral saludable y productivo

### Establece una rutina

No trabajes en pijama. Levántate, desayuna y vístete. No te sientes frente al ordenador ni revises los mails hasta que estés listo. Fija momentos especiales del día para ciertas actividades y reserva otros para el trabajo puro y duro.

### Evita distracciones

No mezcles trabajo con ocio. Las distracciones electrónicas a veces se cuelan sin querer y si no ponemos todos nuestros medios para evitarlas, les estaremos abriendo la puerta de par en par. Sobre todo, con las tareas o actividades más delicadas procura cancelar y cerrar todo aquello que no te aporte nada y pueda ser fuente de distracciones.

### Alimentación saludable

Una dieta saludable contribuye de forma importante a una mejor salud y a la prevención de enfermedades graves como las patologías cardiovasculares (infartos de miocardio y accidentes vasculares cerebrales). Además, comer bien ayuda a combatir el estrés y nos protege de trastornos menores como los resfriados o la gripe. Una alimentación equilibrada y en la cantidad y frecuencia adecuadas mantiene el nivel de energía y mejora el rendimiento.

### Planifica tu tiempo

Establece un horario. Evita las citas a media mañana. Es cierto que hacerlo desde casa ofrece más flexibilidad y libertad de horarios, pero nunca podemos utilizar esa libertad para fomentar el caos y la desorganización, sino para preservar y sino para preservar y mantener una productividad óptima.

### Descansa entre tarea y tarea

Es importante refrescar nuestra mente y reciclar nuestros ciclos de atención con frecuentes descansos entre tarea y tarea. Además, para que de verdad sea efectivo, es importante que ese descanso lo hagas alejado de la mesa en la que trabajas. El descanso tiene que ser una actividad completamente distinta a la que estabas haciendo.

### Da señales de vida.

Si trabajas coordinado con un equipo da señales de vida a lo largo del día para que las personas que trabajan contigo sepan que estás online. Crea un calendario común con los otros miembros del equipo para que todo el mundo esté informado de los horarios y disponibilidades de los demás.

### Invierte en tu espacio de trabajo

Cuida el ambiente y entorno, ya hemos visto que hay muchas opciones y aunque el espacio sea pequeño, siempre que sea posible intenta crear un rincón para ti. Ha de estar bien iluminado, ventilado, despejado, limpio y sólo con aquellas cosas que de verdad vas a necesitar.

### Haz ejercicio

Haz cualquier tipo de deporte, si es posible, incluso a diario. Y sé constante. Mantener tu cuerpo sano es tan importante como terminar el proyecto a tiempo.

### Revisa tu productividad

Como personas que buscan la mejora continua debemos volver con frecuencia sobre nuestros hábitos y nuestros métodos, analizarlos y modificarlos si lo consideramos necesario. Al menos una vez al año debes revisar el tiempo que dedicas a cada labor y los ingresos que percibes por ella. De esta manera, sabrás si estás siendo realmente efectivo.



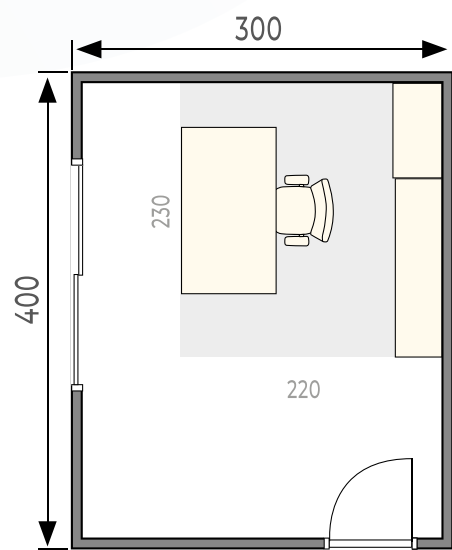


## Estilo Moderno

Con raíces en la arquitectura y el diseño alemanes y escandinavos, el **estilo moderno** es **simple y sin adornos**. Se refiere a la década de 1920 a 1950. Los muebles y la decoración de estilo moderno utilizan **materiales naturales, colores neutros o terrosos y la eliminación de detalles innecesarios**.

Una de las creencias clave detrás del movimiento de diseño moderno es la idea de que **“la forma sigue a la función”**. En otras palabras, **el diseño de todos los muebles y objetos decorativos debe reflejar su propósito previsto**, y si un detalle de decoración, no tiene un propósito práctico entonces puede ser eliminado.

Estilo Moderno



1. MESA VITAL PRO

Superficie de melamina Blanca de 25 mm. Patas metálicas de tubo de acero en acabado Blanco. Nivelador de ABS inyectado con soleta antideslizante. Acceso de cableado T "Push Latch" Telecanal metálica para conexiones.

VR5121000T  
120x80x74 cm Telecanal 58600

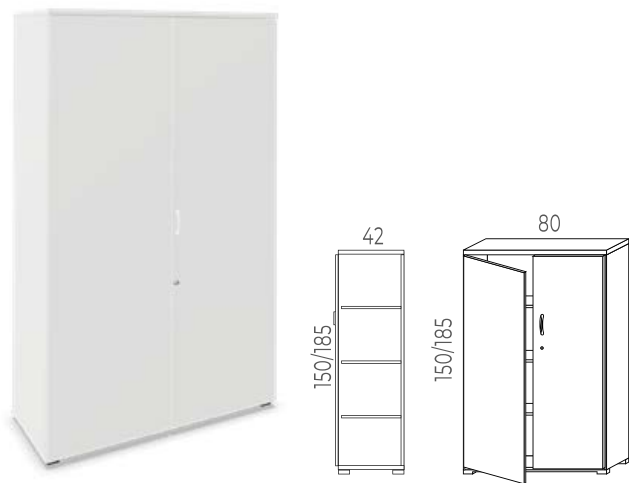
**175€ + IVA**

VR5131000T  
140x80x74 cm Telecanal 58620

**182€ + IVA**

VR5141000T  
160x80x74 cm Telecanal 58640

**190€ + IVA**



2. ARMARIO MELAMINA

Armario de 80 x 42 x 150cm. Armazón de melamina Blanca. Lejas de Melamina Blanca. Puertas Abatibles de melamina. Blanca Tiradores de aluminio Blanco. Llave de seguridad y Bandeja Plumier. Pie antihumedad con niveladores

AR84400  
80x42x150 cm

**169€ + IVA**

AR85400  
80x42x185 cm

**200€ + IVA**



3. ARMARIO CUBIC

Tapa de Melamina de 30 mm en acabado blanca. Laterales, base y lejas de Melamina de 30 mm en acabado blanco. Trasera de Melamina 10mm en acabado blanco. Nivelador de Poliamida Negra

NL110100  
160 x 40 x 88cm

**230€ + IVA**

NL115100  
160 x 40 x 127cm

**294€ + IVA**



4. SILLA OPERATIVA TRIM

Marco perimetral en blanco o Negro. Apoyo Lumbar. Asiento Tapizado en negro. Respaldo de malla técnica en negro. Brazos 2D: regulación de altura y distancia entre brazos. Mecanismo Syncro en 4 posiciones. Mecanismo Trasla del asiento en 7 posiciones. Elevación a gas. Base de Aluminio Blanco o Poliamida Negra. Ruedas silenciosas negras

TR304210T82  
PP Blanco - Base de Aluminio Blanco

**245€ + IVA**

TR384233T82  
PP Negro - Base de Poliamida Negra

**225€ + IVA**







## Estilo Nórdico

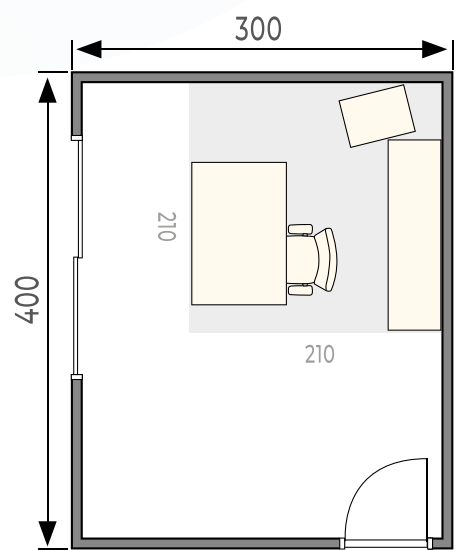
Desde hace una década, una corriente de decoración ha aparecido en muchísimas casas para darles un aire fresco. ¡Y nunca mejor dicho! Nos referimos al **estilo nórdico**, que viene del frío escandinavo hasta el calor de nuestros hogares, aportándonos grandes dosis de **elegancia**.

Ha ido evolucionando a lo largo de estos años hasta convertirse en una decoración que apuesta por la **sofisticación, sobriedad y la armonía**, consiguiendo **aportar la calidez necesaria** para combatir las bajas temperaturas externas. Pero sin olvidar sus raíces. El estilo nórdico **aprovecha los recursos naturales** que le rodean, desde la luz hasta la madera, para ofrecer un resultado que enamora.

El estilo nórdico busca la construcción de **espacios diáfanos** con predominio para las **líneas rectas y curvas**, por lo que todas las piezas de mobiliario deben tener una **función práctica**. Por este motivo, la multifuncionalidad será una característica muy valorada.



Estilo Nórdico Opc A



1. MESA PRISMA

Superficie de melamina Acacia de 19 mm. Estructura perfil de acero laminado - Acacia (simil madera). Nivelador de ABS inyectado con soleta antideslizante. Acceso de cableado T "Push Latch" blanco. Telecanal metálica blanca para conexiones.

PM12F11 120x60x74 cm No acceso cable Telecanal 40180

240€ + IVA

PM13F11T 140x80x74 cm Telecanal 40100

280€ + IVA

PM11F11T 120x80x74 cm Telecanal 40180

270€ + IVA

PM14F11T 160x80x74 cm Telecanal 40120

290€ + IVA



2. ARMARIO AUXILIAR PRISMA

Armario Aparador de 160x45x69 cm. Armazón de melamina Acacia. Lejas de Melamina Acacia. Puertas correderas de melamina blanca. Apoyo con niveladores.

PMA1601 160x45x69 cm

265€ + IVA



3. BUCK MÓVIL

3 Cajones de extracción completa. Armazón de melamina Acacia. Tiradores de aluminio Blanco. Llave de seguridad y Bandeja Plumier. Ruedas standard de seguridad.

J83211 41x56,5x55 cm

95€ + IVA



4. SILLA OPERATIVA STAY

Marco perimetral en blanco. Asiento Tapizado en negro. Respaldo de malla técnica en negro. Brazos 2D: regulación de altura y distancia entre brazos. Apoyo Lumbar regulable en altura. Mecanismo Syncro en 4 posiciones. Mecanismo Trasla del asiento en 7 posiciones. Elevación a gas. Base de: Poliamida Blanca ó Aluminio Blanco. Ruedas silenciosas negras.

910112T82 Base de Poliamida

199€ + IVA

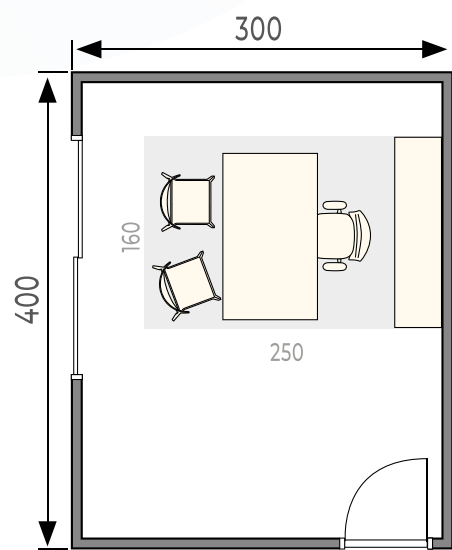
900112T82 Base de Aluminio

210€ + IVA





Estilo Nórdico Opc B



1. MESA PRISMA

Superficie de melamina Blanca de 19 mm. Estructura perfil de acero laminado - Acacia (simil madera). Nivelador de ABS inyectado con soleta antideslizante. Acceso de cableado T "Push Latch" blanco. Telecanal metálica blanca para conexiones.

PM12F01 120x60x74 cm No acceso cable Telecanal 40180 <b>240€ + IVA</b>	PM13F01T 140x80x74 cm Telecanal 40100 <b>280€ + IVA</b>
PM11F01T 120x80x74 cm Telecanal 40180 <b>270€ + IVA</b>	PM14F01T 160x80x74 cm Telecanal 40120 <b>290€ + IVA</b>



2. ARMARIO CUBIC

Tapa de Melamina de 30 mm en acabado acacia. Laterales, base y lejas de Melamina de 30 mm en acabado blanco. Trasera de Melamina 10mm en acabado blanco. Nivelador de Poliamida Negra.

NL110011 160 x 40 x 88cm <b>235€ + IVA</b>
NL115110 160 x 40 x 127cm <b>295€ + IVA</b>



3. SILLA OPERATIVA EFIT

Respaldo de Polipropileno en blanco o Negro. Apoyo Lumbar adaptativo. Asiento Tapizado en negro. Brazos 2D: regulación de altura y distancia entre brazos. Mecanismo Syncro en 4 posiciones. Mecanismo Trasla del asiento en 7 posiciones. Elevación a gas. Base de Poliamida Blanca o Negra. Ruedas silenciosas negras.

EF4211T82 PP Blanco - Base de Poliamida Blanca <b>170€ + IVA</b>
EF4213T82 PP Negro - Base de Poliamida Negra <b>170€ + IVA</b>



4. SILLA WING

Respaldo y Asiento de Polipropileno. Conteras de Goma ó Fieltro.

WG1000 PP Blanco <b>58€ + IVA</b>	WG1013 PP Azul <b>58€ + IVA</b>	WG1024 PP Mostaza <b>58€ + IVA</b>	WG1010 PP Negro <b>58€ + IVA</b>
WG1021 PP Gris <b>58€ + IVA</b>	WG1016 PP Teja <b>58€ + IVA</b>	WG1025 PP Pistacho <b>58€ + IVA</b>	



# MAMPARAS



## Cómo adaptar un espacio de trabajo ante el Covid-19

Crear un entorno de trabajo que conjugue los objetivos y retos empresariales con el bienestar y la satisfacción de sus trabajadores es uno de los principales objetivos en este momento.

Ya sea en hospitales, clínicas, farmacias, ópticas, mostradores de telefonía, alimentación, panaderías, estancos, aseguradoras, empresas de paquetería, banca u oficinas, los trabajadores deben sentir la seguridad y confianza para crear un ambiente más humano permitiendo delimitar las zonas de trabajo.



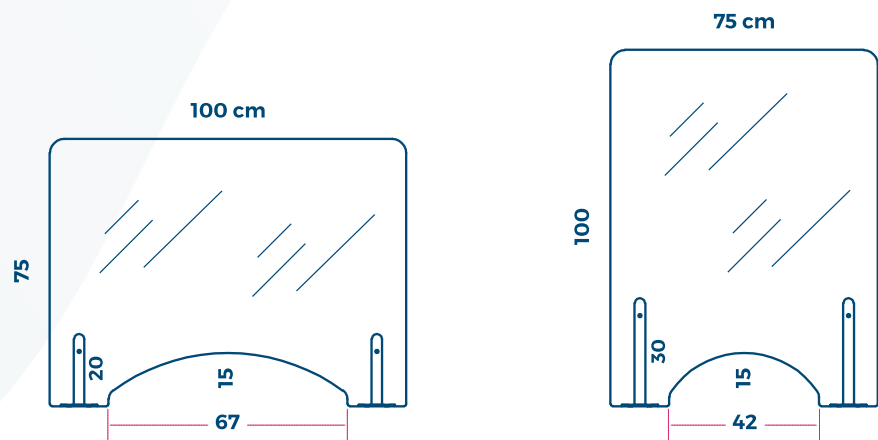


**Mampara de protección** autoportante  
fabricada en metacrilato de 6mm de espesor  
o cristal templado de 4 mm.

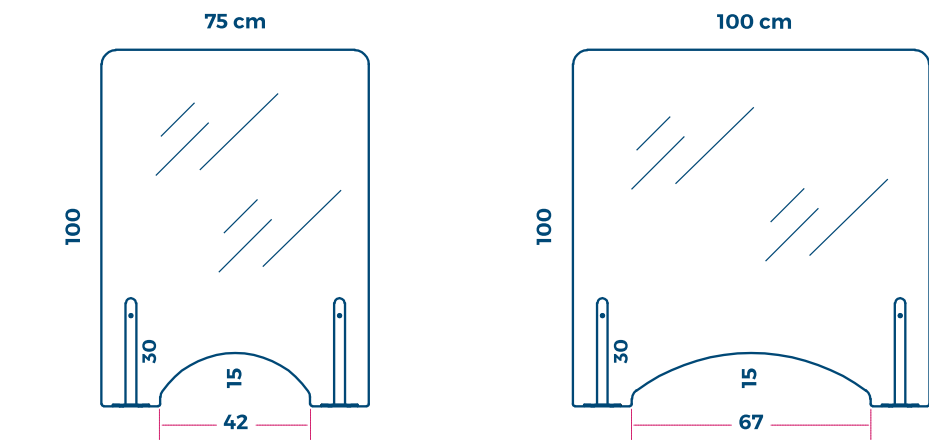
Su diseño de cantos redondeados y sólidos soportes de acero  
con soletas antideslizantes, lo convierten en un elemento de  
protección estable y efectivo.

Dispone en su parte central inferior de una ventana a fin de  
poder entregar los productos y recoger el dinero o tarjetas de  
los clientes.

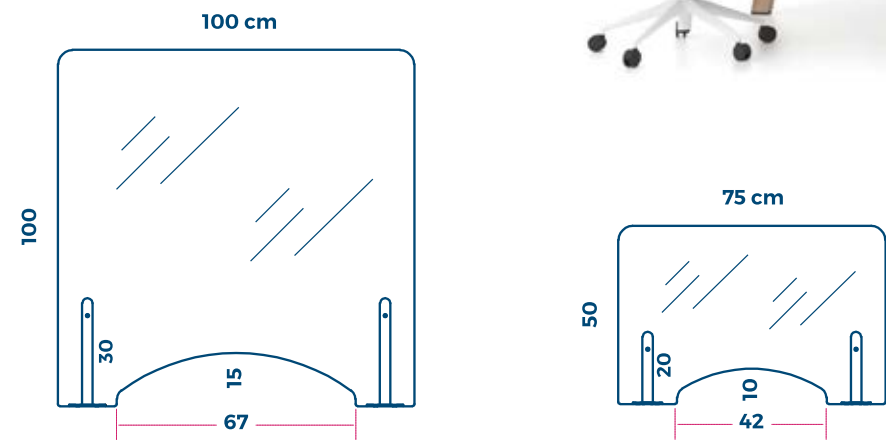
Pack 2 unidades



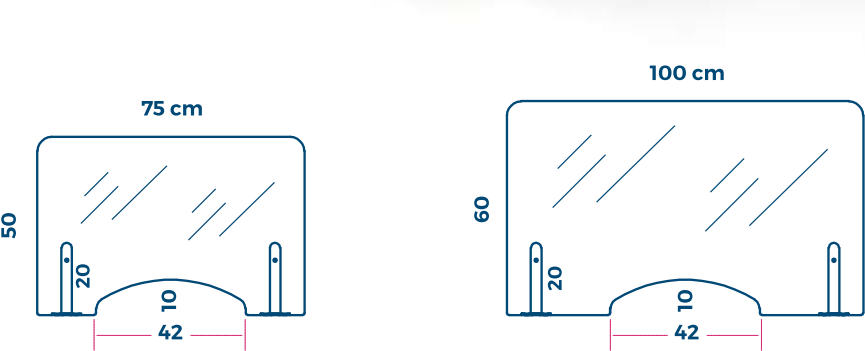
METACRILATO VIDRIO  
**105€ + IVA 114€ + IVA**



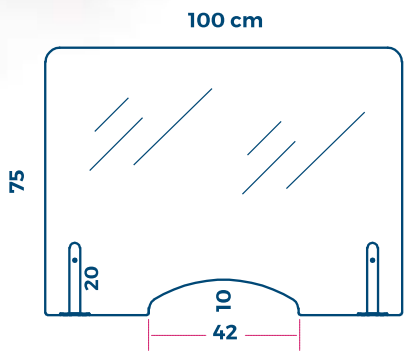
METACRILATO VIDRIO  
**105€ + IVA 114€ + IVA**



METACRILATO VIDRIO  
**129€ + IVA 139€ + IVA**



METACRILATO VIDRIO  
**93€ + IVA 107€ + IVA**



METACRILATO VIDRIO  
**105€ + IVA 114€ + IVA**





# FONOABSORBENCIA



## El poder concentrarte contribuye a rendir más y sentirte mejor

Tanto en pantallas para puesto de trabajo, cómo de pie, ofrecemos protección contra ruidos molestos, sin renunciar por ello a una oficina diáfana y despejada.

Su amplia gama de acabados ofrece un entorno eficiente y creativo.



### DESK SCREEN

Pantalla sujeta por pinzas y sujeto por el canto de la mesa.



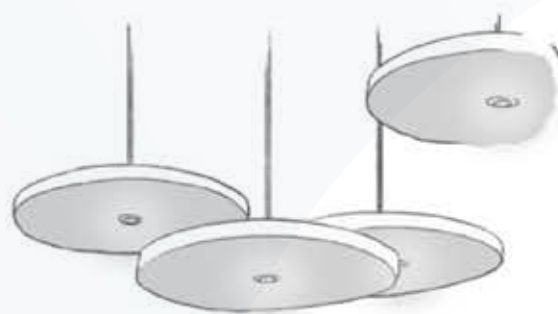
### ABOVE SCREEN

Pantalla sujeta por encajes metálicos y sujeto al tablero superior de la mesa.



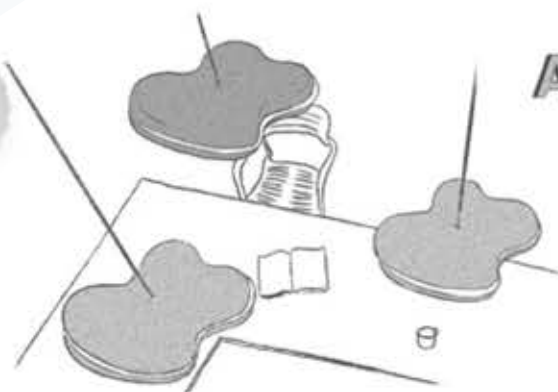
### FLOOR SCREEN

Panel tipo biombo apoyado al suelo mediante pies metálicos.



#### CIRCUS TECHO

Panel colgante fonoabsorbente con forma redonda, fabricado en material reciclado, disponible en diferentes medidas. Grueso en 50mm y existe la opción de luz por led.



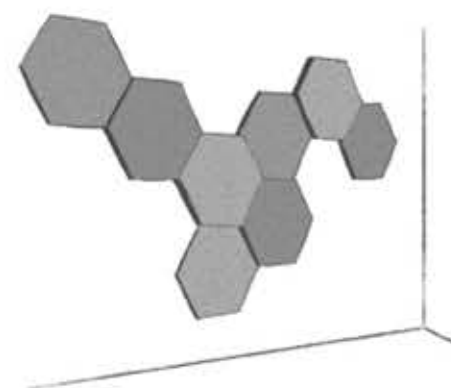
#### CLOUDS TECHO

Panel colgante con forma de nube, con nucleo de material fonoabsorbente y tapizado con tejido foamizado para mejorar la acústica. Disponible en 2 medidas.

AUDENTIS  
FORTUNA  
IUVAT

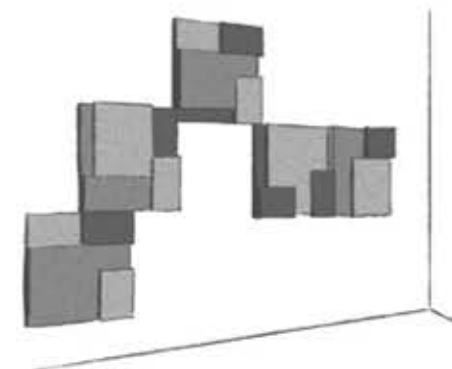
#### LETTERS PARED

Núcleo de material con propiedades fonoabsorbentes EcoSUND. La tipografía estándar es la "arial black".



#### HONEY PARED

Núcleo de material con propiedades fonoabsorbentes EcoSUND. Diferentes gruesos. Variada gama de acabados de superficie. El núcleo tiene tres colores de acabado. Fácil montaje.



#### NIVA PARED

Fácil montaje. Núcleo de material con propiedades fonoabsorbentes EcoSUND. El núcleo tiene tres colores de acabado.



#### MAPAMUNDI PARED

Núcleo de material con propiedades fonoabsorbentes EcoSUND. Tres colores de acabado. Opción de marco de metal con diferentes acabados.





# DECORACIÓN VEGETAL

## Tocar y sentir, textura y gamas de color

### Proyectos decorativos

Plantas, musgos, líquenes estabilizados que llenan de vida el espacio donde se ubiquen. Elementos que van más allá de la estética; que se pueden observar, tocar e incluso vivir al tratarse de productos totalmente naturales.

Cada trabajo refleja nuestro sello de calidad junto con una elaboración artesanal. De este modo conseguimos formas únicas y exclusivas en muros, techos, suelos, jardineras...

El uso recomendado para la decoración vegetal es de espacios interiores con el único requisito para su buena conservación de mantener una humedad ambiental superior al 40%. No requieren luz solar, riego ni ningún otro cuidado.



#### ESTÁNDAR

Monocromático.

Aplacado de 78x38cm sobre MDF de 4mm.



#### LOGO

Composiciones artísticas o a partir de plantilla para recrear logos, imágenes, dibujos... espacios interiores con el único requisito para su buena conservación de mantener una humedad ambiental superior al 40%. No requieren luz solar, riego ni ningún otro cuidado.




#### CUSTOM

Trabajo a medida y con la utilización de varios colores de Liqueen (opción 3D).







## múltiples combinaciones

Los musgos, plantas y flores naturales estabilizadas suponen una nueva y original posibilidad para integrar decoraciones vegetales, especialmente en forma de jardines verticales, en interiores. Su realismo no se puede comparar con ningún producto sintético ya que estos elementos son totalmente naturales.



# SOFT SEATING

## Oficinas sociales dinamismo orgánico

“Bend es una colección llena de poesía, fluidez y un carácter sacado directamente de la naturaleza. Surge con la idea de aportar movimiento y singularidad. Se inspira en los meandros de los ríos y, al igual que éstos se abren paso por el terreno, Bend camina por los espacios generando diferentes zonas de descanso adaptadas a todos los usuarios”.

Bend no tiene una vocación de uso cerrada. Es una colección que da libertad al prescriptor con una capacidad de personalización casi infinita, que el usuario percibirá de forma intuitiva y sencilla.







Bend es una colección de 'soft seating' elástica, modular y orgánica. Las diferentes profundidades y formas de sus asientos generan el movimiento orgánico que permiten que Bend nunca se perciba como una pieza lineal y uniforme.

### SERIE 10



### SERIE 20

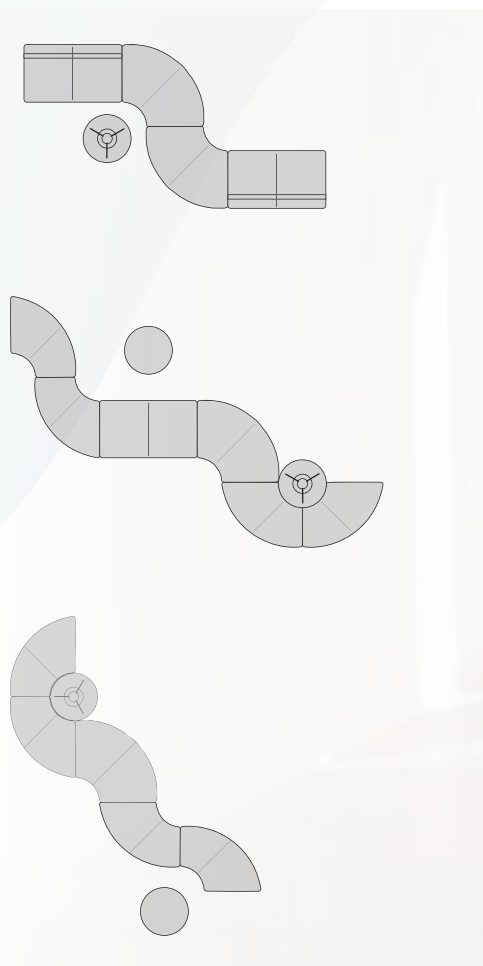


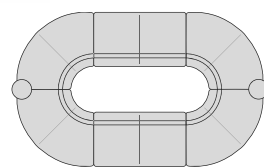
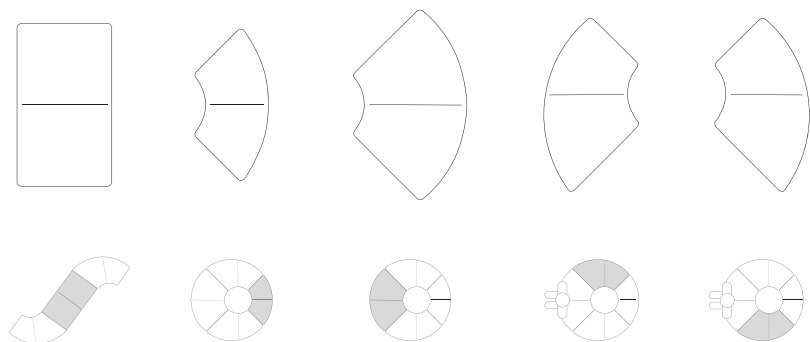
### SERIE 30





El programa ha sido concebido bajo un concepto de configuración abierta y con una capacidad de personalización ilimitada que proporciona al usuario comodidad y opciones de uso variadas. Su diseño sencillo y una estética amable invitan a sentarse.





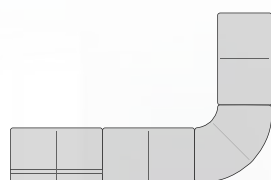
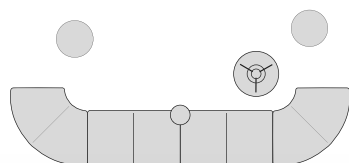
Bend está formado por cuatro módulos distintos que pueden combinarse e interconectarse creando configuraciones y estructuras diferentes, incluso un círculo cerrado con un radio máximo de 85 cm.

Este programa de soft seating permite formular puntos de encuentro confortables e informales en espacios de trabajo diversos.

Bend incluye todos los elementos necesarios para cubrir infinidad de situaciones: mesas satélite para poder dejar cualquier dispositivo, respaldos para un mayor confort y mesitas auxiliares que dan el soporte necesario para poder dejar el móvil, tomar notas o comer algo.







Este programa parte de un concepto de sencillez, diseñado para ser cómodo y funcional, adaptándose a las necesidades de socialización en entornos colectivos, operativos y de uso público de índole diversa.

Permite incorporar ruedas a cualquiera de sus módulos aportando mayor versatilidad en entornos colaborativos. El acabado en madera de las patas aporta un plus de calidez a la oficina.

# PROJECT

Teléfono  
**+34 957 018 406**  
  
+ info  
**project@vistalegre.com**  
  
-  
  
**vistalegre.com**

